

30
291 m²



Voorgevel

Rechterzijgevel K30

Achtergevel

Linkerzijgevel K30

Doorsnede C-C

RENVOOI KEUKEN

2x tweevoudige w.c.d. voor algemeen gebruik 1100+
1x enkelvoudige w.c.d. voor afzuigkap met verlichting
1x enkelvoudige w.c.d. voor koelkast/vriezer
1x loze leiding tbv vaatwasser
1x enkelvoudige w.c.d. voor combi-magnetron
1x loze leiding tbv boiler / Quooker
1x 3-fase kookgroep (perilex aansluiting)

Exacte plaats (x-y-z richting) volgens nadere opgave keuken leverancier

RENVOOI BADKAMER & TOILET

----- indicatieve badkamer indeling (door derden)
-water +riool aansluitingen
X-Y richting volgens nadere opgave tekening badkamer leverancier
Z-richting in basis 100mm bk peil afgedopt.

-hoogte smeervloer tot bovenkant vloerverwarming
-douchehoek wordt gespaard (smeervloer) conform badkamer tekening (douchehoek wordt niet voorzien van vloerverwarming)

MONTAGE HOOGTES

- Schakelaars :1050mm + P
- Wandcontactdozen, data (utp) : 300mm + P
- Wandlichtpunten buiten :2200mm + P
- Wandlichtpunten binnen :2200mm + P
- Thermostaat (th) / ruimteregeling (rr): :1500mm + P

RENVOOI INSTALLATIES

* positie installaties, aantal leidingschachten en ventilatiepunten riolering zijn indicatief weergegeven
* specificatie installaties conform BENG-berekening
* bij aanduiding techniek worden onderstaande componenten verstaan

opstelplaats warmteterugwinunit (WTW)

Warmtepomp

RENVOOI VENTILATIE

mechanische afvoer
mechanische toevoer

RENVOOI ELEKTRA

LET OP t.p.v. woningscheidendewand wandcontactdozen. Niet tegenover elkaar plaatsen i.v.m. geluidslek, maar met een tussenruimte van min. 300 mm

centraaldoos

bedrade aansluiting in doos

- utp : data aansluiting (dubbele aansluiting)

- th : thermostaat

- rr : ruimteregeling vloerverwarming

- RF : bediening wtw (zie BENG) draadloos

loze leiding in doos v.z.v. blind afdekraam

signaal bel

bel drucker

enkele wandcontactdoos

dubbele wandcontactdoos (hor. geplaatst)

dubbele wandcontactdoos (opbouw)

wandlichtpunt (excl. armatuur)

wandlichtpunt waterdicht (incl. armatuur):K1-12 (excl. armatuur):K13-43

schakelaar

schakelaar + wandcontactdoos (hor. geplaatst)

wisselschakelaar

vloerverwarming verdeler

elektrische radiator aansluiting (1200 watt)

vorstrijve buitenkraan met afvoerputje

loze mantelbuis Ø75mm. vanaf meterkast

omvormer PV-panelen

vloerverwarming (en koeling)

rookmelder NEN2555

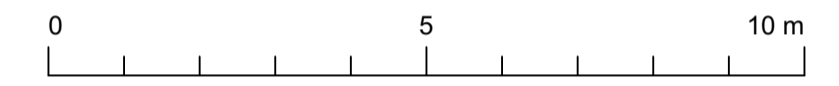
RENVOOI KOPERS

De maatvoering op tekening is indicatief en kan afwijken, maten in millimeters.

Indien maatvoering tussen wanden is aangegeven, is geen rekening gehouden met enige wandafwerking, zoals spuit- of stukwerk.

De netto bruikbare maten bij oplevering kunnen een aantal centimeters van de genoemde bruto maten afwijken.

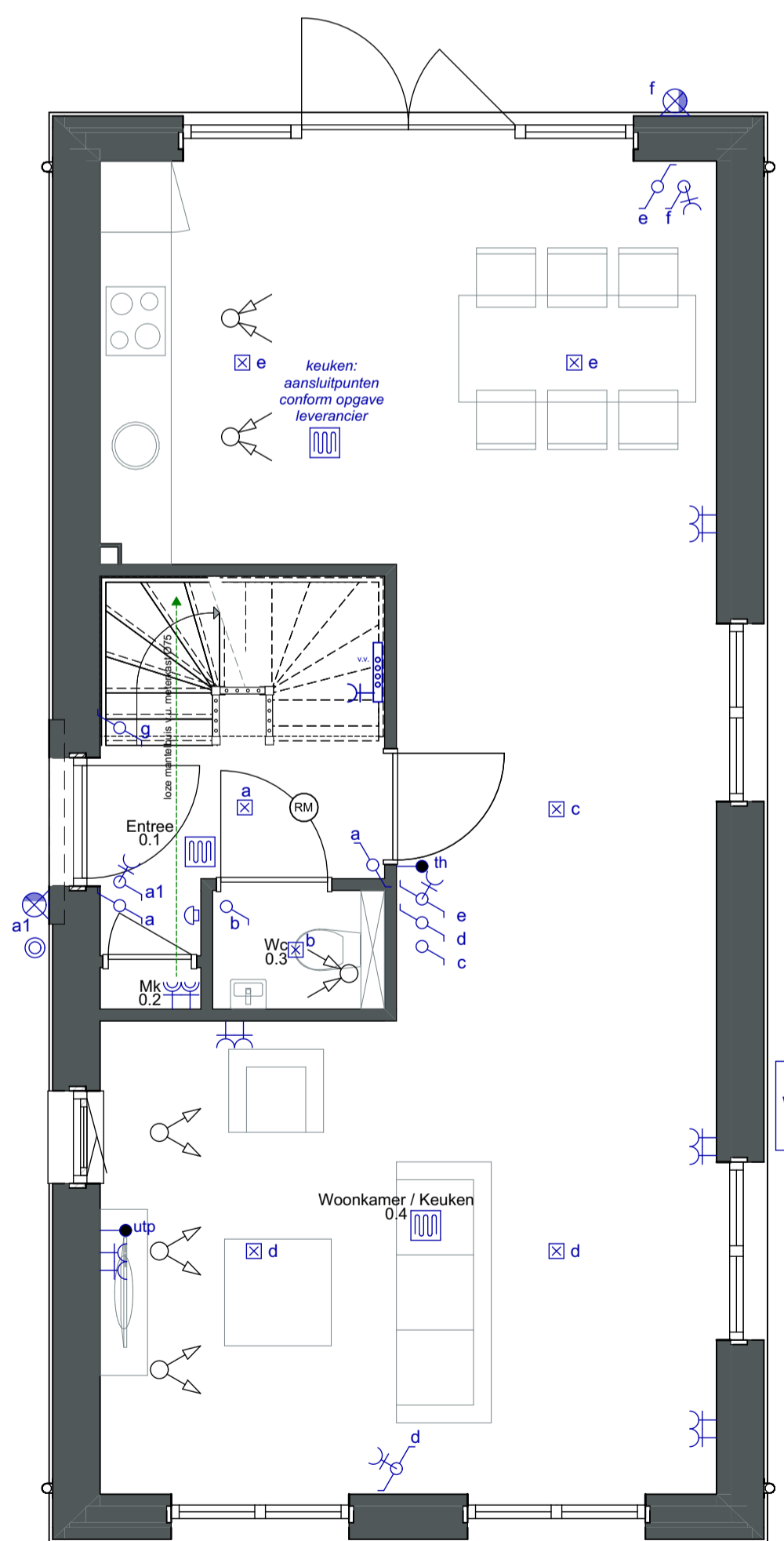
X-richting= lengte
Y-richting= breedte
Z-richting = hoogte



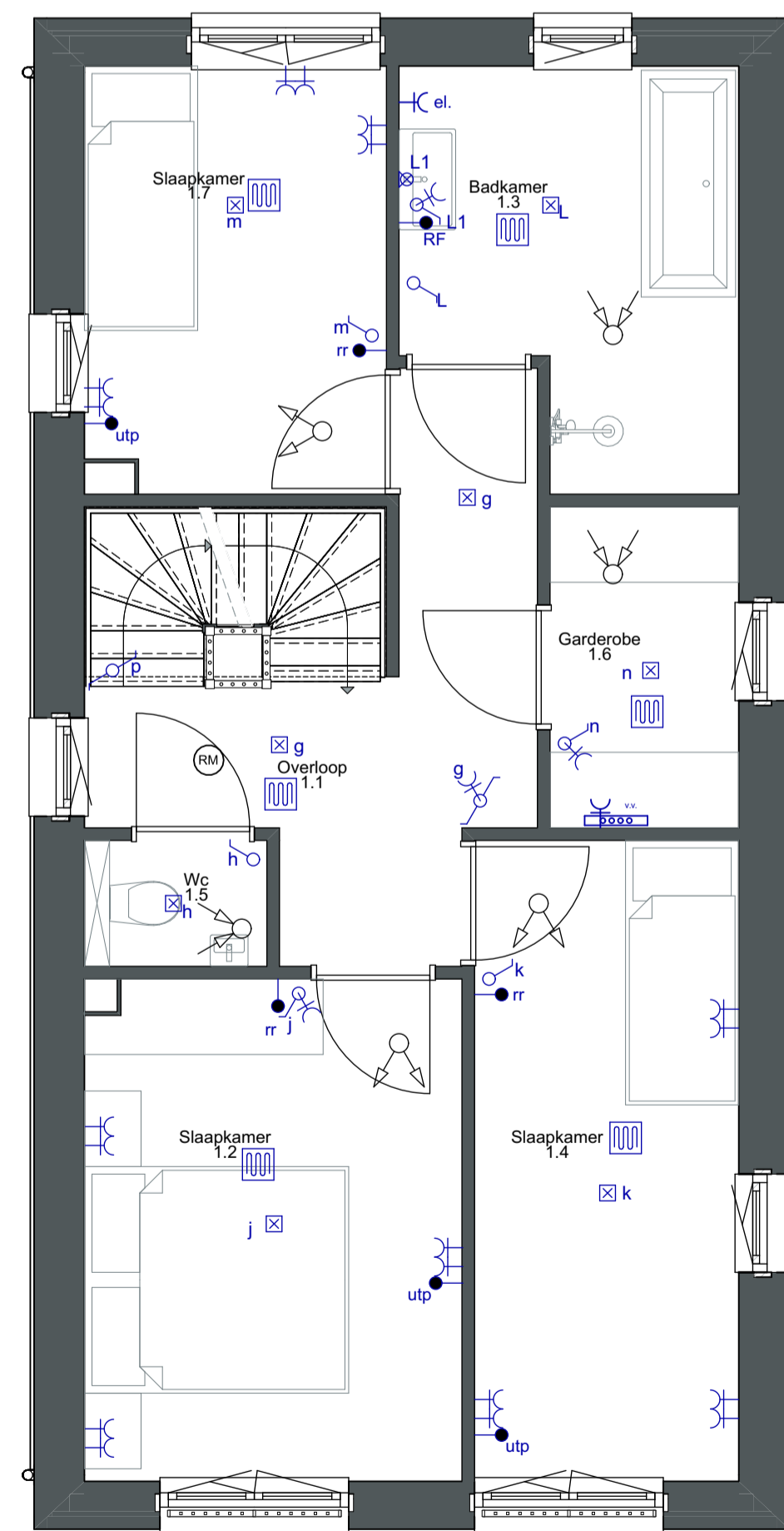
SCHAAL GEVELS 1:100



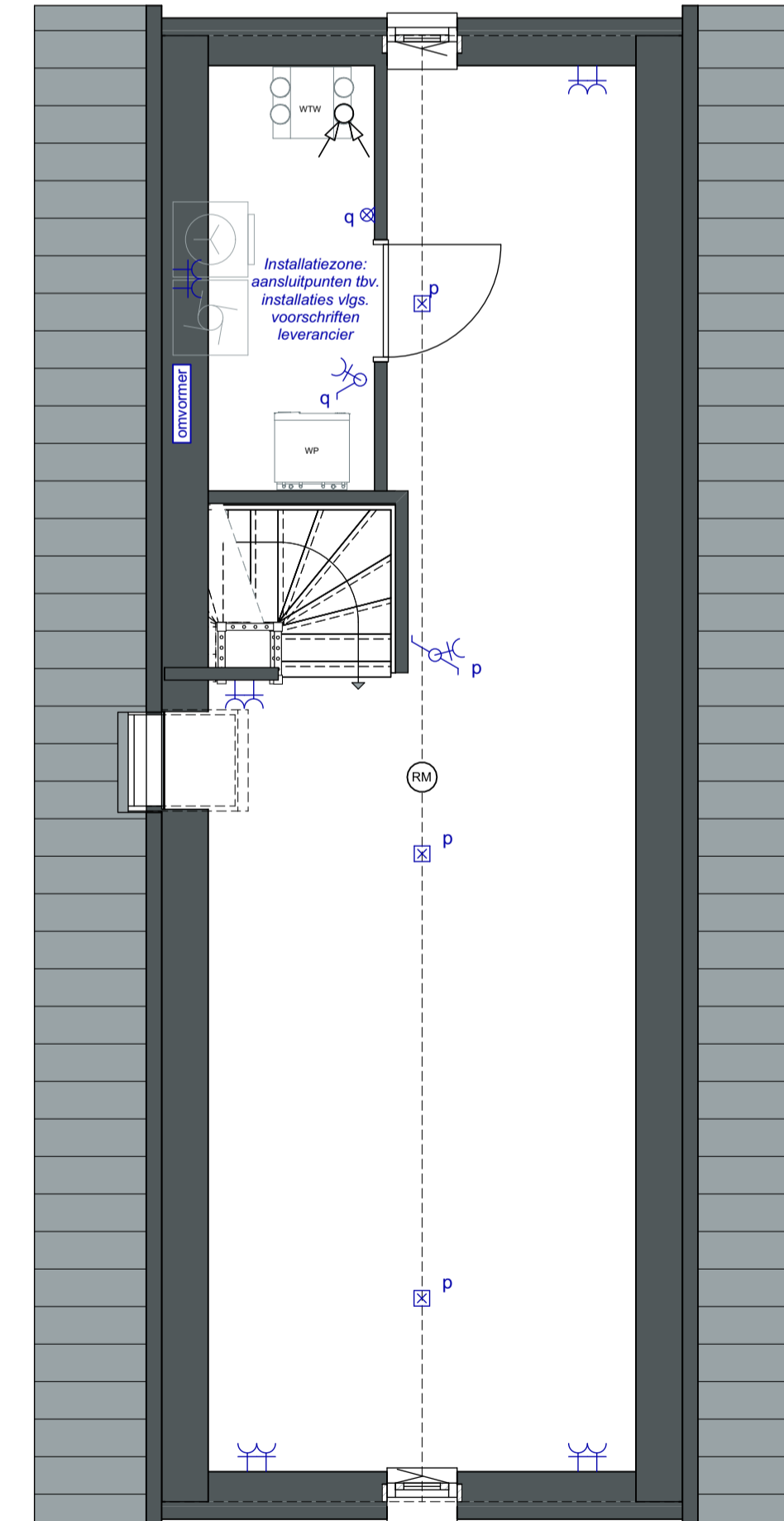
SCHAAL PLATTEGRONDEN 1:50



Begane grond



1e verdieping



2e verdieping



Situatie schaal 1:1000

keeris architecten
Dijk 14 5521 AX Eersel T: 0497-514480

Bakel Herelaef

Kavel 30

tekenaar: ir. WK werknummer: C23053 tekening: **VK-21**
schaal: 1:100 / 1:50 datum: 01-05-2024
www.keerisarchitecten.nl info@keerisarchitecten.nl

maten in millimeters tenzij anders aangegeven - alle maten in het werk te controleren - gegevens constructeur te allen tijde maatgevend